

Veloce guida per compilarsi la scheda del personaggio.

Il primo passo per la creazione di un personaggio è inviare i propri dati almeno due settimane prima dell'evento a cui si intende partecipare. La gestione delle schede e dei personaggi è completamente slegata dal sito e dal forum, è completamente slegata da tutto, quindi nessuna vecchia password funzionerà.

La richiesta di gestione DEVE essere inviata a uno di questi indirizzi email:

francesco.sposati@gmail.com
schede@terredegliangeli.com

la richiesta deve contenere all'interno i seguenti dati:

Nome e cognome;

Email (se differente dal mittente);

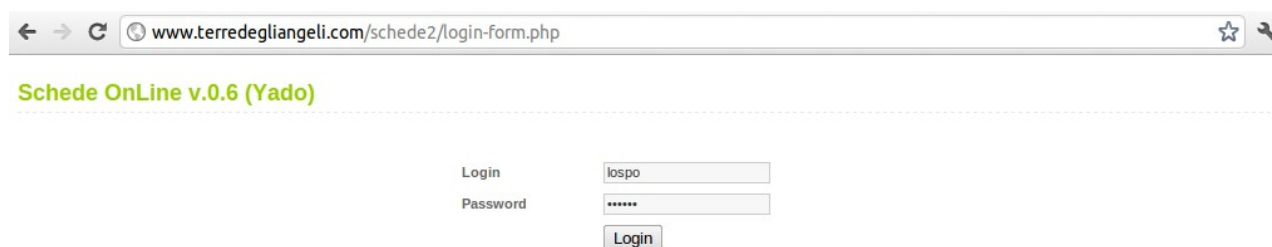
Numero di tessera TdA;

entro un paio di giorni riceverete una mail di risposta contenente i dati di accesso per crearvi i vostri personaggi.

Una volta ottenuti i dati di accesso potete connettervi al seguente indirizzo internet e creare/gestire i vostri PG

<http://www.terredegliangeli.com/schede2>

una volta cliccato il link «login» verrete subito inviati alla pagina di autenticazione:



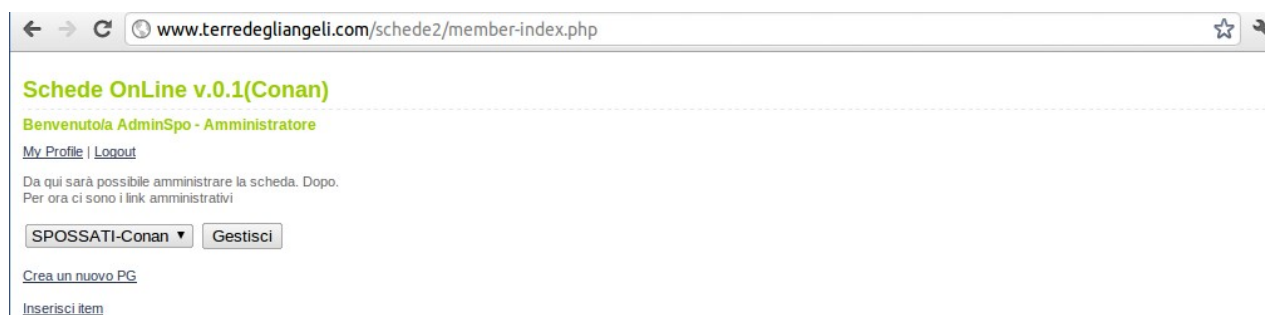
← → ↻ www.terredegliangeli.com/schede2/login-form.php ☆ 🔧

Schede OnLine v.0.6 (Yado)

Login

Password

Inserite i dati che vi sono arrivati via mail e verrete rediretti verso la pagina di amministrazione dei vostri PG.



← → ↻ www.terredegliangeli.com/schede2/member-index.php ☆ 🔧

Schede OnLine v.0.1(Conan)

Benvenutola AdminSpo - Amministratore

[My Profile](#) | [Logout](#)

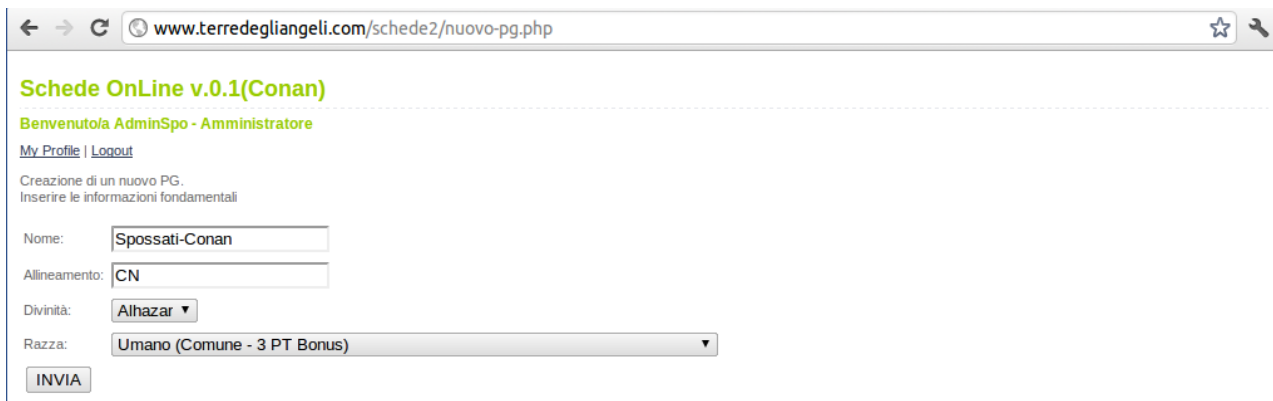
Da qui sarà possibile amministrare la scheda. Dopo.
Per ora ci sono i link amministrativi

[Crea un nuovo PG](#)

[Inserisci item](#)

Se è la prima volta che utilizzate il programma allora il menù a tendina sarà vuoto ed il primo passo da fare in assoluto sarà quello di creare un personaggio, cliccando su «Crea un nuovo PG». In questo modo inizierete il percorso per immettere le prime informazioni di base NECESSARIE per creare il nuovo personaggio. Queste prime impostazioni potranno essere modificate poi SOLO SE ci saranno motivazioni in gioco e solamente dallo staff amministrativo.

Le Terre degli Angeli – Guida alla creazione/gestione del personaggio



← → ↻ www.terredegliangeli.com/schede2/nuovo-pg.php ☆ 🔧

Schede OnLine v.0.1(Conan)

Benvenuto/a AdminSpo - Amministratore

[My Profile](#) | [Logout](#)

Creazione di un nuovo PG.
Inserire le informazioni fondamentali

Nome:

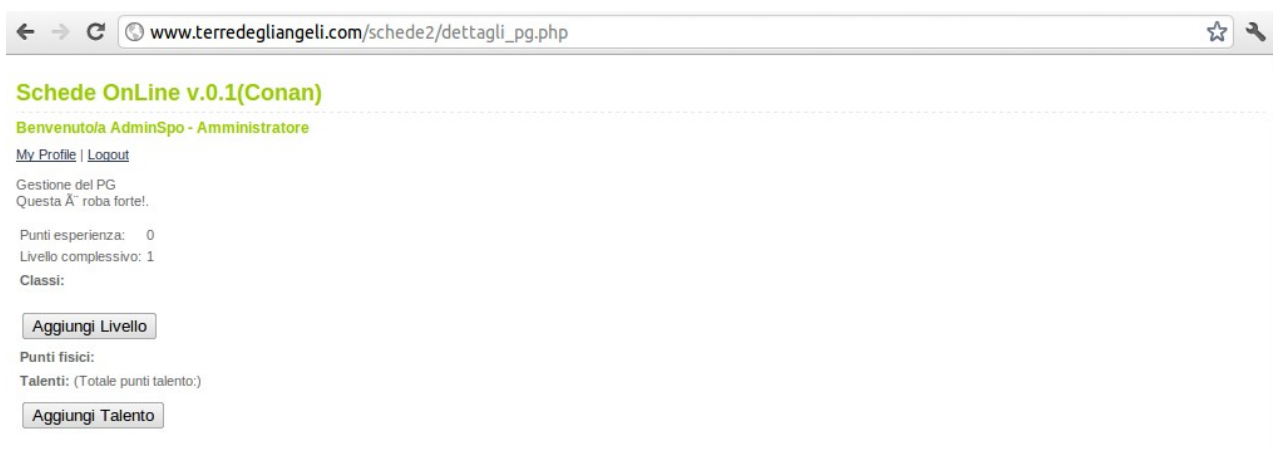
Allineamento:

Divinità:

Razza:

L'unica limitazione riguarda il nome del personaggio, per velocizzare il lavoro di manutenzione della schede dovrebbe includere il cognome del giocatore. Come da figura in esempio.

Tornando alla schermata di gestione iniziale si può cominciare a questo punto la gestione capillare del PG attraverso il tasto «Gestisci» .



← → ↻ www.terredegliangeli.com/schede2/dettagli_pg.php ☆ 🔧

Schede OnLine v.0.1(Conan)

Benvenuto/a AdminSpo - Amministratore

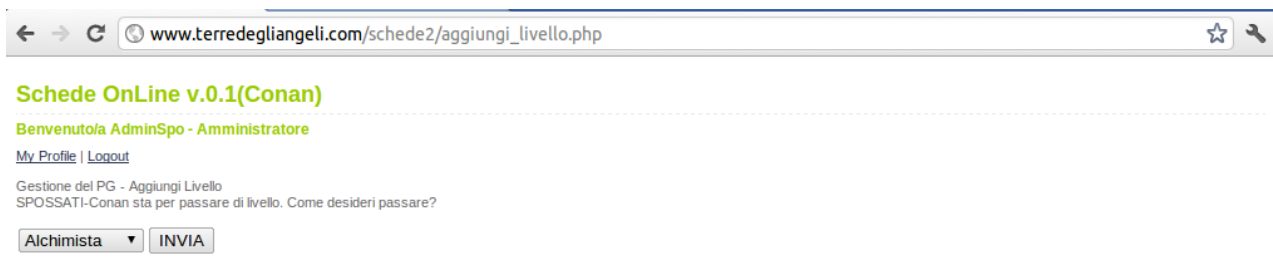
[My Profile](#) | [Logout](#)

Gestione del PG
Questa Ã` roba forte!

Punti esperienza: 0
Livello complessivo: 1
Classi:

Punti fisici:
Talenti: (Totale punti talento):

In questa pagina se disponibili potrete aggiungere livelli nelle varie classi al vostro PG e successivamente scegliere i talenti. Premendo «Aggiungi Livello» sarà possibile scegliere da una lista la classe in cui si desidera progredire.



← → ↻ www.terredegliangeli.com/schede2/aggiungilivello.php ☆ 🔧

Schede OnLine v.0.1(Conan)

Benvenuto/a AdminSpo - Amministratore

[My Profile](#) | [Logout](#)

Gestione del PG - Aggiungi Livello
SPOSSATI-Conan sta per passare di livello. Come desideri passare?

Una volta effettuato il passaggio si aggiorneranno i PT e sarà possibile acquistare nuovi talenti. A questo punto si può premere su «Aggiungi Talento» per fare in modo di poter vedere la lista dei talenti disponibili.

Schede OnLine v.0.6 (Yado)

Benvenuto/a AdminSpo - Amministratore

[My Profile](#) | [Logout](#)

Aggiungi un talento. OIÃˆ.

- Ambidestria[3]
- Il PG può impugnare due armi corte o lunghe per combattere
- Armaiolo - Primo grado[4]
- Il PG può riparare armi e scudi rotti non incantati
- Balzo in piedi[8]
- Immunità a SPINTA
- Berserk - Primo grado[4]
- 1 v.g. per 5 minuti +1 PF per locazione ed immunità a CHARME e PAURA
- Combattimento scorretto "Colpo barcollante"[6]
- 1 v.g. ogni 4 livelli (1°, 5° ecc) e non più di 1 v. ogni 5 minuti chiama SPINTA con un colpo in mischia
- Combattimento scorretto "Disarmare"[6]
- 1 v.g. ogni 3 livelli (1°, 4° ecc) e non più di 1 v. ogni 5 minuti chiama DISARMA con un colpo in mischia
- Combattimento scorretto "Impacciare i movimenti"[6]
- 1 v.g. ogni 3 livelli (1°, 4° ecc) e non più di 1 v. ogni 5 minuti chiama INTRALCIA contro un singolo bersaglio entro 4 metri
- Combattimento scorretto "Sabbia negli occhi"[7]
- 1 v.g. ogni 4 livelli (1°, 5° ecc) e non più di 1 v. ogni 5 minuti chiama ACCECA contro un bersaglio entro 4 metri
- Competenza armature medie[5]
- Il PG può indossare armature medie
- Competenza armi esotiche (Armi con coppa)[3]
- Il PG non considera i colpi subiti sulla coppa dell'arma
- Competenza armi esotiche (Armi doppie)[3]
- Il PG può utilizzare entrambe le estremità di un'arma doppia per sferrare colpi
- Competenza armi esotiche (Armi in asta punta/taglio/contundente)[3]
- Il PG può sferrare colpi con due delle estremità dell'arma (vedi "Regolamento GRV TdA 2.0 - Creazione del PG" pag. 44)
- Competenza armi esotiche (Spade bastarde e katane)[3]
- Il PG può brandire spade di una certa lunghezza con una o due mani (vedi "Regolamento GRV TdA 2.0 - Creazione del PG" pag. 44)
- Competenza scudi grandi[4]
- Il PG può utilizzare uno scudo grande con una mano soltanto
- Concentrazione ferrea[4]
- Il PG può continuare la formulazione di un sortilegio anche se subisce danni ai PF
- Coraggioso[5]

Selezionare il talento e scorrere la pagina fino in fondo, premere il pulsante «Invia» ed il talento verrà comprato.

Fatto, a questo punto la scheda è pronta e basterà premere il pulsante «Stampa» per scaricare il pdf e stamparlo comodamente in qualsiasi stampante.

Le Terre degli Angeli – Guida alla creazione/gestione del personaggio

Domande

D: Nel regolamento c'è scritto che non posso fare una certa cosa (talento, classe di prestigio, incantesimo etc) ma nel programma risulta possibile, posso mantenerlo?

R: NO, il regolamento è SEMPRE ed INISCUTIBILMENTE al di sopra del programma e di qualunque altra cosa.

D: ho trovato un errore nel programma delle schede, come posso fare a segnalarlo?

R: le email dove si richiedono i dati di accesso sono il posto migliore, siate prolissi, siate precisi ed aggiungete quanti più dettagli possibile per identificare l'errore e correggerlo.

D: ho sbagliato con un talento, posso eliminarlo?

R: gli utenti non possono eliminare nulla, solo gli amministratori possono farlo. Per correggere eventuali errori che si potrebbero andare a creare fate riferimento alle email di cui sopra.

D: posso avere una qualunque sorta di personalizzazione (colore, sfondo, o qualsiasi altra cosa)?

R: NO.